

WITAY WAS KOCHANE MALINKI W KOLEJNYM TYGODNIU!

Mamy nadzieję, że spędziliście Święta Wielkanocne rodzinie i wesoło. Mamy również nadzieję, że wszystko u Was dobrze, oraz że jesteście zdrowi. Tęsknimy za Wami!

Temat tygodnia : „Co się dzieje w kosmosie?”

Wtorek 06.04-grupa MALINKI

W dniu dzisiejszym zapraszamy do wykonania następujących aktywności -

temat: „ Zасыpianka z ufoludkiem ”

1. Nauka rymowanki o ufoludkach.

Ufoludki, ufoludki

to zielone, małe ludki.

Mówienie rymowanki z różnym natężeniem głosu: cicho, osoba dorosła trzyma palec na ustach, i głośno – gdy podniesie rękę.

2. Słuchanie opowiadania Anny Onichimowskiej „Zасыpianka z ufoludkiem”.

Mam na imię Egon, a mój statek kosmiczny – Ogon. Mieszkamy na Marsie. Najbardziej lubię podróżować nocą. Ogon lata cicho jak ćma i jest tak malutki, że wszędzie możemy się wślizgnąć. Oblatywałem kiedyś po raz pierwszy planetę Ziemia. Ciekawe, czy jest zamieszkała... zastanawiałem się, zbliżając coraz szybciej do rozjarzonej kuli. Ogon zniżył lot i znalazłem się naprzeciwko domu z uchylonym oknem. Już po chwili byliśmy w środku. W łóżku spał olbrzym. Był częściowo przykryty. Miał na pewno jedną rękę, jedno ucho i głowę porośniętą ciemną trawą. Nie wiem, jak się poruszał, czy też na sprężynie, jak ja, czy jakoś inaczej, bo bałem się go odsłonić. Na mojej planecie najwyższy mieszkaniec ma dwadzieścia centymetrów wzrostu. A potem znalazłem dwastatki kosmiczne.

– Co robisz? – spytał Ogon. – Próbuję uruchomić te rakiety. Przecież to są trampki! Nie ciągnij za sznurowadła, bo urwiesz! I w czym jutro ten chłopczyk pójdzie do przedszkola? – wskazał antenami na śpiącego olbrzyma. Nie chciałem dłużej słuchać, jak Ogon się mądry. Był już kiedyś wcześniej na Ziemi, z moim bratem.

– Odlatujemy! – zatrzasnąłem kabinę.

Olbrzym poruszył się gwałtownie. Ma jednak dwoje oczu, zauważyłem. I dwoje rąk. A skoro nosi trampki, ma również nogi... Wszystko to zapisałem szybko w moim elektronicznym notesie.

– Wielki ziemie naukowiec – mruknąłem z dumą na pożegnanie, wzlatując ponad dachy.

• Rozmowa na temat opowiadania.

- Jak się nazywał ufoludek?
- Jak się nazywało jego UFO?
- Gdzie przyleciał Egon?
- Skąd przyleciał? –
- Czy był on duży czy mały względem nas, ludzi?
- Jak Egon opisał olbrzyma?
- Z czym Egon pomylił trampki?
- Co wyjaśnił mu Ogon?
- Jak wyglądał Egon?
- Jak się poruszał?

3. Rysowanie ufoludka Egona.



4. Piosenka „KOSMO ŻABKA”

LINK: <https://www.youtube.com/watch?v=58IpZcC7KNk>



5. Ćwiczenia słuchowe „Rozmowa z ufoludkiem”.

Dzieci powtarzają :

re ra ru ro ry

sza szo szy sze szu

resz rasz rusz rysz rosz sza

nasz pasz busz pusz

Środa 07.04-grupa MALINKI

W dniu dzisiejszym zapraszamy do wykonania następujących aktywności -

temat: „ Wyprawa na zieloną planetę”

1. Ćwiczenia wizualizacyjne „Wyprawa na Zieloną Planetę”.

Witajcie na pokładzie statku kosmicznego! Zabiorę was w niezwykłą podróż – na Zieloną Planetę. Zapnijcie pasy. Ruszamy. Statek wznosi się coraz wyżej i wyżej. Ziemia robi się coraz mniejsza... Jaka ona błękitna! Ale, ale, czujecie? Stajecie się coraz lżejsi. To dziwne uczucie to stan nieważkości – unosicie się w powietrzu, jakbyście w nim płynęli. Widzicie na zewnątrz ciemność kosmosu, którą rozświetlają migoczące gwiazdy. Zapadacie w sen, który będzie trwał kilka lat, ale dla was to tylko chwila. Budzicie się. Statek kosmiczny zbliża się do Zielonej Planety. Patrzycie z zachwytem na zbliżającą się planetę. Serca biją wam mocno. Oto cel naszej wyprawy. Na planecie jest życie. Lądujecie. Otacza was tłum uśmiechniętych mieszkańców planety. Czy przyjmą was życzliwie? Jak wyglądają mieszkańcy Zielonej Planety? Czy są podobni do was? Jak wygląda życie na tej planecie?

Osoba dorosła zadaje pytania :

- Jak się nazywa ta planeta?
- Jak mogli wyglądać mieszkańcy zielonej planety?

2. „Życie na Zielonej Planecie” - wykonanie rysunku zieloną kredką

Rozmowa na temat Zielonej Planety.

- Czy przyjemnie jest spotkać w kosmosie kogoś podobnego do nas?
- Czy chcielibyście, żeby wszystko wokół was było w jednym kolorze?

- Malowanie „Zielonej Planety”

Wykonaj rysunek do opowiadania. Potrzebna Ci będzie duża biała kartka . Pamiętaj, iż użyć możesz tylko kredki w zielonym kolorze. Powodzenia!

3. Słuchanie rymowanki.

Jestem sobie ufoludek

cały zieleniutki.

Mam trzy ręce, cztery nogi

i nos okrągłutki.

*Oczy czarne tak jak węgiel,
kreskę zamiast warg,
brzuch jak balon i sprężynki
trzy na głowie mam.*

4. Omawianie wyglądu ufoludka z rymowanki.

- W jakim kolorze jest ufoludek? –
- Ile ma rąk i ile nóg?
- Jaki ma nos?
- W jakim kolorze ma oczy?
- Co ma zamiast warg?
- Jak wygląda jego brzuch?
- Co ma na głowie?

5. Karta pracy cz. 2 nr26.

- Odszukajcie na obrazku cztery ufoludki, które ukryły się przed mamą Zuzi.
- Posłuchajcie imion ufoludków podzielonych rytmicznie.
- Powiedzcie je.


Zuzię odwiedziły 4 ufoludki. Gdy mama weszła do pokoju, ukryły się. Odszukaj je na obrazku. Posłuchaj ich imion, podzielonych rytmicznie. Powiedz je.



O - sa - rek Ma - ro - nek
Wi - li - sa Ko - ta - pek

6. Oglądanie filmu edukacyjnego „Układ Słoneczny”

LINK: https://www.youtube.com/watch?v=g_xPVHjiOYg&t=344s



Układ Słoneczny | Planety dla dzieci | Film edukacyjny | Merkury, Wenus, Ziemia, Mars

Czwartek 08.04-grupa MALINKI

W dniu dzisiejszym zapraszamy do wykonania następujących aktywności -
temat: „ Chcę być kosmonautą ”

1. Słuchanie wiersza Jadwigi Koczanowskiej „Ufoludki”

*W piaskownicy za przedszkolem
wylądował srebrny spodek,
a ze spodka już po chwili
ufoludki wyskoczyły.*

*Małe, zwinne i zielone,
mądre i zaciekawione,
wymierzyły i zbadały
ławki, piłki, trawnik cały.*

*Odleciały Mleczną Drogą
na planetę Togo-Togo.
Został po nich pył magiczny,
taki był mój sen kosmiczny.*

2.Karta pracy, cz. 2, nr 27.

- Dokończcie rysować latający pojazd i gwiazdy, rysujcie po śladach.
- Pokolorujcie rysunek UFO



3. Wykonanie krok po kroku pracy plastycznej „Ziemia”

LINK: <https://www.youtube.com/watch?v=pxmuBkvUDYo>



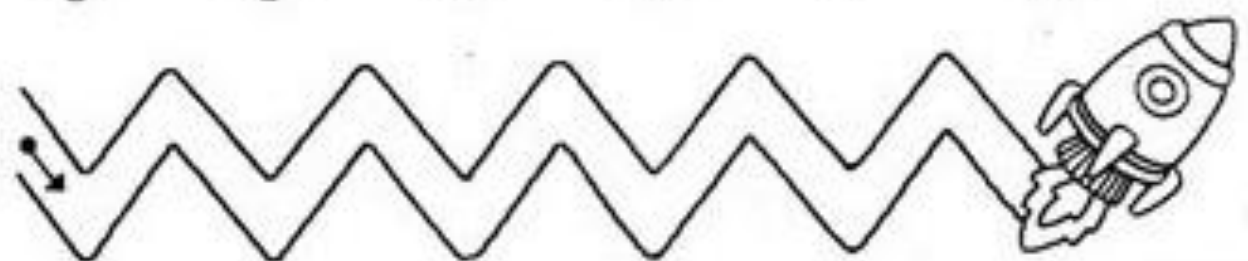
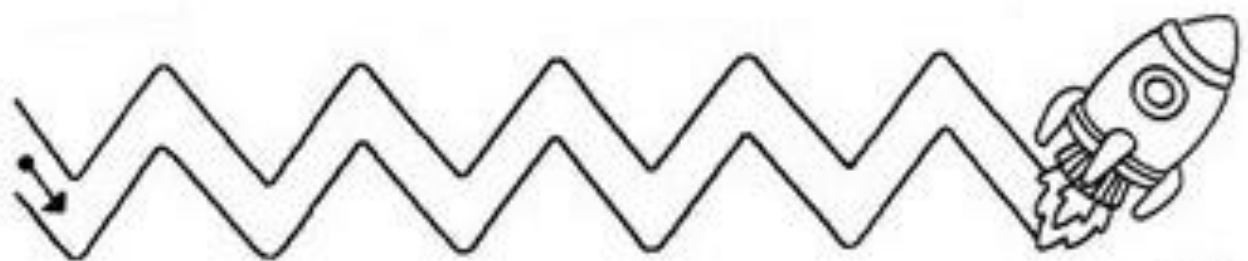


ZIEMIA

4. Zabawa „Kosmiczna cisza”

Leżymy na plecach na podłodze. Próbuje wytrzymać nieruchomo, nie wydając żadnego dźwięku, nasłuchują odgłosów z kosmosu przez około minutę. Rodzic może nastawić minutnik albo budzik.

5. Grafomotoryka



Gottmunda

6. Słuchanie piosenki "W układzie słonecznym"

LINK: <https://www.youtube.com/watch?v=yxVMhKt-cvI>



W UKŁADZIE SŁONECZNYM || NutkoSfera || Piosenki DLA DZIECI

Piątek 09.04-grupa MALINKI

W dniu dzisiejszym zapraszamy do wykonania następujących aktywności -
temat: „Gwiazdy, gwiazdeczki -UFO ”

1. Słuchanie wiersza Doroty Gellner „Gwiazda”

Gwiazda z miną

uśmiechniętą

tupie w górze

złotą piętą.

Bez latarki

i bez świeczki

chodzi nocą
na wycieczki,
Chodzi, chodzi
aż do rana
no i świeci
sobie sama !

Rozmowa na temat wiersza

- Co robi gwiazda?
- Kiedy na niebie widzimy gwiazdy?

2 .Historyjka obrazkowa. Posłuchaj opowiadania.

• Słuchanie opowiadania.

Pewnego razu wróżka Laurencja wybrała się do parku na poranny spacer.
– Jejku! – zawołała nagle i stanęła jak wryta. – Śni mi się czy co? Na polance stoi ogromny talerz! Cały biały w różowe kwiatki. Skąd on się tu wziął?
– Przyleciał – mruknęła papuga Klarcia.
– Telewizji nie oglądasz czy co? To nie jest zwykły talerz, tylko latający. Nazywa się UFO.
– A kto to są te małe kolorowe, co na nim siedzą?
– Ufoludki, oczywiście. Zobacz, jak płaczą. Chyba mają kłopoty.
– No to chodźmy im pomóc! – zawołała Laurencja.
Ufoludki na ich widok ucieszyły się okropnie i zaczęły pokazywać coś na migi.
– Zepsuły im się baterryjki – przetłumaczyła Klarcia. – Nie mogą lecieć dalej.
– To ja im takie bateryjki wyczaruję! – Laurencja podniosła swoją czarodziejską różdżkę. Niestety, za pierwszym razem wyczarowały się jej ogórki. Za drugim – kręgle. A za trzecim maszynka do golenia.
– Chyba się nie znam na bateryjkach – westchnęła Laurencja. – W szkole czarownic zawsze miałam pałę z fizyki.
Ufoludki płakały coraz głośniejsze i wyrwały sobie z głów czerwone włosy. Laurencja też zaczęła chlupać.
– Przestań się mazać! – rozzłościła się Klarcia. – Rrusz głową!
– Już wiem! – zawołała Laurencja i puknęła się różdżką w czoło.
W jednej chwili z dwu stron talerza wyrosły wielkie nietoperzowe skrzydła, a z trzeciej – puszysty lisi ogon.
– Pip, pip, kuraa! – wrzasnęły ufoludki i skoczyły do talerza. – Pęki, pęki, pa, pa!
– To na pewno znaczy: „Hip, hip, hurra” i „Dzięki, dzięki” – wyjaśniła Klarcia.
– A „pa, pa” – to sama wiesz.
W chwilę później talerz, machając skrzydłami i powiewając ogonem, zniknął w chmurach.
– Tym razem naprawdę ci się udało – powiedziała Klarcia. – Jesteś zupełnie dobrą czarownicą.
– No myślę – odparła Laurencja i zadarła nos do góry.

Rozmowa na temat opowiadania.

Odpowiedz na pytania:

- Co spotkała wróżka Laurencja w parku?
- Jak wyglądało UFO?
- Dlaczego ufoludki wylądowały w parku?
- Co wyczarowała wróżka zamiast baterijek? Jak zakończyła się ta historia?



3. Zabawy ruchowe. Zabawa piłką w nawiązaniu do kształtu Ziemi.

Ćwiczenia na spostrzegawczość

- powolne obracanie piłki w dłoniach i poznawanie jej kształtu,
- toczenie piłki po całym ciele: głowie, klatce piersiowej, brzuchu, rękach i nogach,
- toczenie piłki stopami (do tego ćwiczenia dzieci zdejmują obuwie).

Ćwiczenia na zręczność


- toczenie piłki wokół lewej i prawej nogi,
- toczenie piłki wokół siebie w siadzie skrzyżnym,
- zabawa w parach – jedna osoba z kładzie się na plecach, druga toczy piłkę wokół całego jej ciała, po chwili następuje zmiana ról,
- wprawianie piłki w ruch różnymi częściami ciała, np. głową, dłonią, kolanem.

Ćwiczenia w chwytaniu i rzucaniu

- podrzucanie wysoko piłki i próby jej łapania,
- przerzucanie piłki z lewej do prawej ręki,
- zabawa w parach – dzieci rzucają do siebie piłkę, stojąc, siedząc, a następnie klęcząc.

4. Karta pracy.

Połącz w pary takie same przedmioty.



przedszkolankowo.pl

1. *Na swym spodku prosto z Marsa*

ufoludki przyleciały.

A wybrały naszą Ziemię,

bo tu urlop spędzać chciały.

Ref. Jeśli ktoś z was w to nie wierzy

niech posłucha sam,

jak śpiewają umba-bulba,

umba-bulba bam. (2x)

2. *Już ognisko rozpałiły*

na polance w leśnej ciszy,

a na biwak ufoludkom

wydał zgodę pan leśniczy.

Ref. Jeśli ktoś z was w to nie wierzy... (2x)

3. *Pamiętały ufoludki,*


by posprzątać las po sobie,

bo choć z Marsa są to wiedzą,

że dbać trzeba o przyrodę.

Ref. Jeśli ktoś z was w to nie wierzy... (4x)

LINK: <https://www.youtube.com/watch?v=N1QVEO9D4Kw>



#spiewajacebrzdace #spiewajacebrzdace #brzdace
Śpiewające Brzdące - Ufoludki na urlopie - Piosenki dla dzieci

DZIĘKUJEMY ZA TYDZIEŃ WSPANIAŁEJ

PRACY KOCHANE MALINKI

POZDRAWIAMY !

Pani Asia ,Pani Basia



